




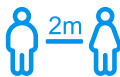
Kod kolorystyczny ściereczek | gastronomia



Stosuj ochronę indywidualną: rękawiczki, maseczki, odzież ochronną.



Po każdym procesie przeprowadź higienę rąk zgodnie z instrukcją



Zachowuj bezpieczną odległość między osobami



Zgłaszaj niedyspozycję zdrowotną przełożonemu



Pierz, myj, dezynfekuj: ściereczki, mopy, wózki, kije itp.

Każda z przedstawionych stref sprzątkowania wymaga użycia innego, odpowiedniego dla niej środka myjącego lub dezynfekcyjnego. Stosowanie się do przedstawionego powyżej kodu kolorystycznego pomoże nam uzyskać pożądane efekty mycia oraz zapobiec uszkodzeniu czyszczonej powierzchni. Uchroni nas również przed przeniesieniem drobnoustrojów ze stref sanitarnych na pozostałe.

KOLOR ŚCIERCZKI



CZERWONA



OBSZAR ZASTOSOWANIA

Zarezerwowane jedynie dla desek sedesowych, muszli klozetowych, pisuarów, bidetów (wyłącznie z zewnątrz) i powierzchni wokół tych urządzeń



ŻÓŁTA




Powierzchnie, urządzenia oraz wyposażenie łazienek i sanitariatów za wyjątkiem desek sedesowych, muszli klozetowych, pisuarów oraz bidetów



NIEBIESKA



Meble, sprzęty, wyposażenie, szyby, lustra oraz przeszklenia znajdujące się we wszystkich pomieszczeniach za wyjątkiem łazienek i sanitariatów



ZIELONA



Meble, sprzęty, wyposażenie w obszarze spożywczo - kuchennym oraz dezynfekcja